

OB-Barometer 2018

Difu-Umfrage unter (Ober-) Bürgermeister/Bürgermeisterinnen
zu kommunalpolitischen Themen

Ergänzende Informationen zur [Publikation](#)

Informationen zum OB-Barometer

Das „OB-Barometer“ des Deutschen Instituts für Urbanistik (Difu) ist eine seit 2015 jährlich durchgeführte Befragung der (Ober-) Bürgermeisterinnen und Oberbürgermeister der deutschen Städte ab 50.000 Einwohnern. Sie wird vom Deutschen Städtetag und vom Deutschen Städte- und Gemeindebund unterstützt und hat zum Ziel, anhand von vier Fragen frühzeitig Veränderungen in diversen kommunalen Handlungsfeldern sichtbar werden zu lassen. Die aktuellen Ergebnisse des OB-Barometer 2018 basieren auf einer repräsentativen telefonischen Befragung, die im September/Oktober 2017 vom Meinungsforschungsinstitut infratest dimap durchgeführt wurde. Von 183 eingeladenen Personen haben sich 113 Stadtspitzen (bzw. stellvertretende Personen) beteiligt, was einer guten Teilnahmequote von 62 % entspricht.

Ansprechpartner OB-Barometer

Dr. Busso Grabow, +49 30 39001-248,
grabow@difu.de

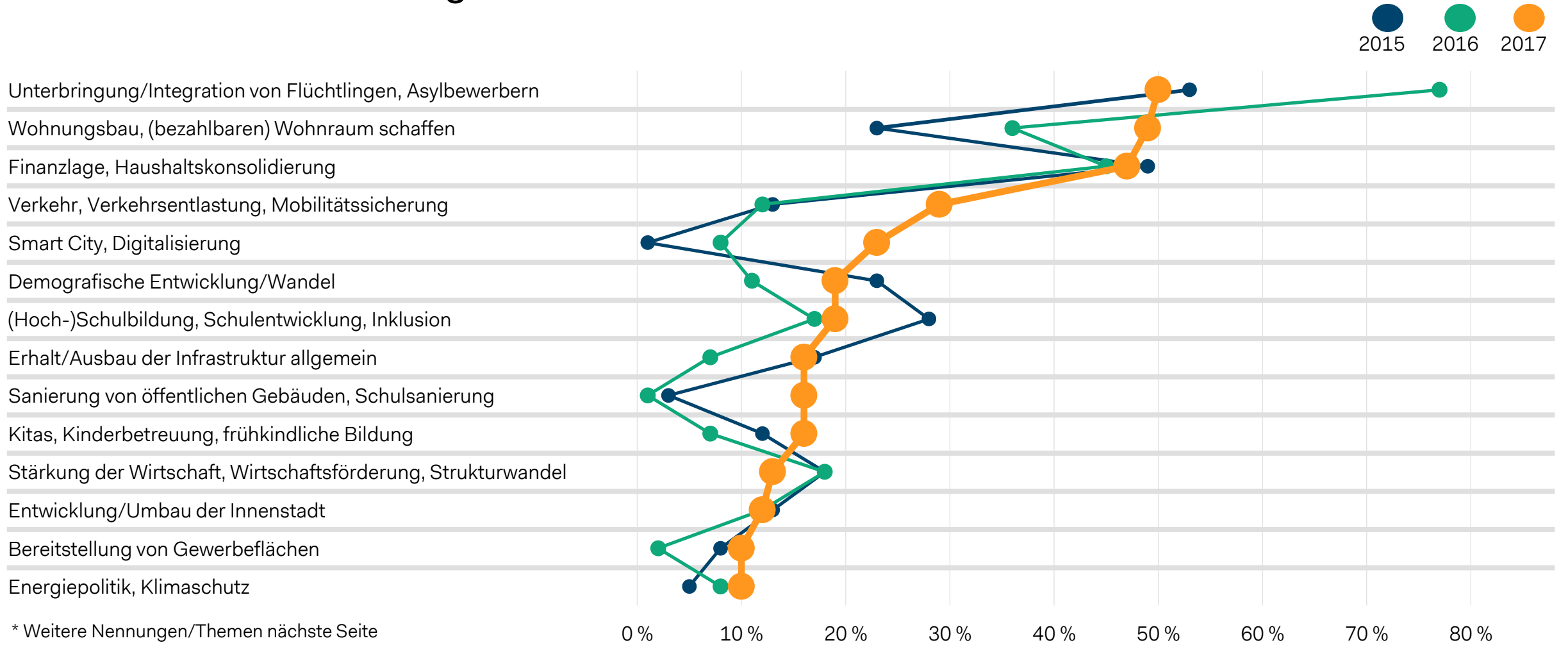
Detlef Landua, +49 30 39001-196,
dlandua@difu.de

Weitere Informationen und vertiefte Analysen zur Befragung:

www.difu.de/OB-Barometer

Gegenwärtig wichtigste Aufgaben der eigenen Stadt

Aktuelle TOP 14* im Vergleich zu 2016 / 2015



* Weitere Nennungen/Themen nächste Seite




Welche sind aus Ihrer Sicht die wichtigsten Handlungsfelder bzw. Aufgaben, denen Ihre Stadt aktuell gegenübersteht?
(Frage ohne Antwortvorgaben, Mehrfachnennungen möglich)

Zielgruppe: (Ober-) Bürgermeister/-innen deutscher Städte ab 50 Tsd. Einwohner

Quelle: OB-Barometer 2018, Deutsches Institut für Urbanistik

Gegenwärtig wichtigste Aufgaben der eigenen Stadt

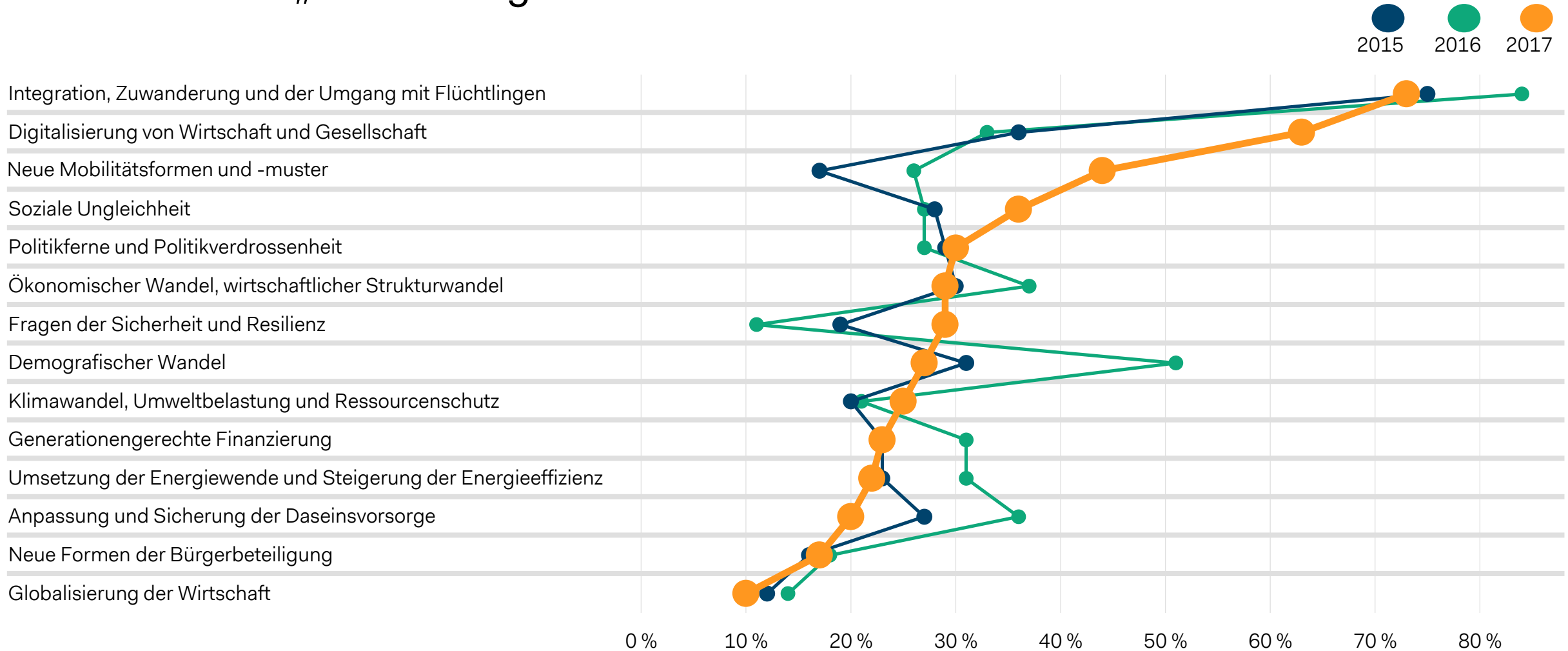
Weitere Nennungen/Themen – im Vergleich zu 2016/2015

	 2015	 2016	 2017
Aufgaben im Sozialbereich allgemein	3%	4%	8%
Stadtentwicklung, -planung allgemein	14%	20%	6%
Fachkräfte gewinnen und halten	7%	3%	5%
Schaffung von Arbeitsplätzen	9%	6%	4%
Stärkung der kulturellen Struktur, Kulturerhalt, Sport, Tourismus	6%	11%	4%
Gestaltung einer lebenswerten, sozialorientierten Stadt allgemein	7%	11%	4%
Sonstiges	11%	3%	4%
Sicherheit im öffentlichen Raum			4%
Gewerbeansiedlung	3%	6%	2%
Stärkung von Bürgerbeteiligung, Ehrenamt, Zusammenhalt	8%	3%	1%

Welche sind aus Ihrer Sicht die wichtigsten Handlungsfelder bzw. Aufgaben, denen Ihre Stadt aktuell gegenübersteht?
(Frage ohne Antwortvorgaben, Mehrfachnennungen möglich)

Zielgruppe: (Ober-) Bürgermeister/-innen deutscher Städte ab 50 Tsd. Einwohner

Aktuelle Herausforderungen für Städte und Gemeinden in Deutschland „sehr wichtig“



Welches sind aktuell die wichtigsten Herausforderungen für Städte und Gemeinden?

Zielgruppe: (Ober-) Bürgermeister/-innen deutscher Städte ab 50 Tsd. Einwohner
Jeweils fehlende Werte zu 100 Prozent: wichtig / weniger wichtig / gar nicht wichtig / weiß nicht / keine Angabe

Quelle: OB-Barometer 2018, Deutsches Institut für Urbanistik

Aktuelle Herausforderungen für Städte und Gemeinden


Mittelwerte und Ränge


Welches sind aktuell die wichtigsten Herausforderungen für Städte und Gemeinden?

Wie ist das mit ...

Region in Deutschland		dem demografischen Wandel (etwa Alterung, Schrumpfung)?	Fragen der Integration, Zuwanderung und des Umgangs mit Flüchtlingen?	sozialer Ungleichheit?	der Anpassung und Sicherung der Daseinsvorsorge?	der Umsetzung der Energie-wende und Steigerung der Energieeffizienz?	dem Klimawandel, der Umweltbelastung und dem Ressourcenschutz?	der Globalisierung der Wirtschaft?	neuen Mobilitätsformen und -mustern?	Politikferne und Politikverdrossenheit?	neuen Formen der Bürgerbeteiligung?	dem ökonomischen Wandel, wirtschaftl. Strukturwandel?	Generationsgerechter Finanzierung?	der Digitalisierung von Wirtschaft und Gesellschaft?	Fragen der Sicherheit und Resilienz?
West (NW, RP, SL)	Mittelwert	3,24	3,73	3,27	3,04	2,88	3,02	2,53	3,35	3,06	2,84	3,24	3,20	3,67	3,16
	Rang	5	1	4	10	12	11	14	3	9	13	5	7	2	8
Ost (BB, BE, MV, SN, ST, TH)	Mittelwert	3,15	3,54	3,15	3,08	2,62	3,00	2,54	2,92	3,46	3,08	3,08	2,85	3,62	3,31
	Rang	5	2	5	7	13	10	14	11	3	7	7	12	1	4
Nord (HB, HH, NI, SL)	Mittelwert	2,95	3,79	3,26	3,16	3,05	2,89	2,58	3,42	3,11	2,58	2,95	3,05	3,63	3,21
	Rang	10	1	4	6	8	12	13	3	7	13	10	8	2	5
Süd (BW, BY, HE)	Mittelwert	2,88	3,78	3,25	3,13	3,13	3,19	2,72	3,72	2,94	2,81	3,03	2,72	3,50	3,03
	Rang	11	1	4	6	6	5	13	2	10	12	8	13	3	8
Insgesamt	Mittelwert	3,08	3,73	3,25	3,09	2,95	3,04	2,59	3,42	3,08	2,81	3,12	3,00	3,61	3,15
	Rang	8	1	4	7	12	10	14	3	8	13	6	11	2	5

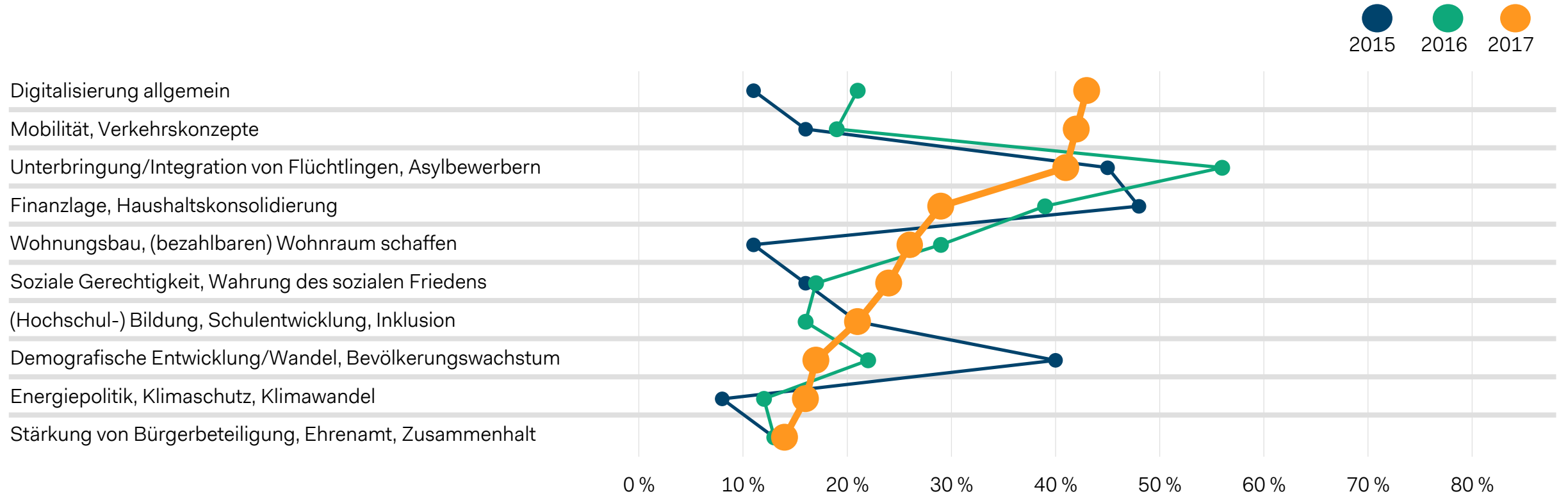
Mittelwerte (1= gar nicht wichtig, 2= weniger wichtig, 3=wichtig, 4= sehr wichtig)

 Mittelwert signifikant kleiner bzw. Rang signifikant niedriger als im Durchschnitt

 Mittelwert signifikant größer bzw. Rang signifikant höher als im Durchschnitt

Bedeutung kommunalpolitischer Themen in den nächsten 5 Jahren

Aktuelle TOP 10* im Vergleich zu 2015 und 2016



* Weitere Nennungen/Themen nächste Seite

Welche kommunalpolitischen Themen werden Ihrer Einschätzung nach in den nächsten fünf Jahren an Bedeutung gewinnen?*




(Frage ohne Antwortvorgaben, Mehrfachnennungen möglich)

Zielgruppe: (Ober-) Bürgermeister /-innen deutscher Städte ab 50 Tsd. Einwohner

Quelle: OB-Barometer 2018, Deutsches Institut für Urbanistik

Bedeutung kommunalpolitischer Themen in den nächsten 5 Jahren

Weitere Nennungen/Themen – im Vergleich zu 2016 / 2015

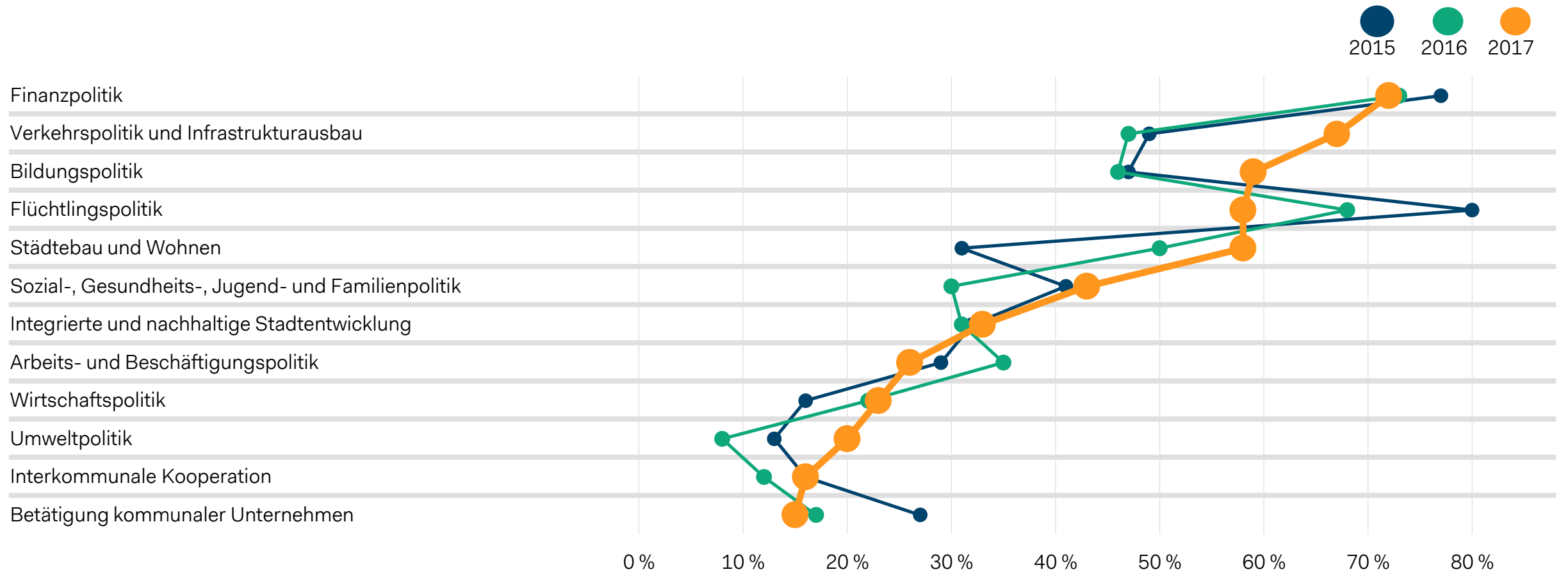
	 2015	 2016	 2017
Fachkräfte gewinnen und halten	3%	4%	13%
Erhalt/Ausbau der Infrastruktur allgemein	15%	15%	12%
Sicherheit im öffentlichen Raum		17%	11%
Stadtentwicklung, -planung allgemein	8%	17%	9%
Stärkung der Wirtschaft, Wirtschaftsförderung, wirtschaftlicher Strukturwandel	13%	1%	9%
sonstiges	8%	8%	8%
Kitas, Kinderbetreuung, frühkindliche Bildung	2%	2%	6%
Gesundheit		8%	5%
Daseinsvorsorge, Nachhaltigkeit, Resilienz allgemein	8%	22%	2%

Welche kommunalpolitischen Themen werden Ihrer Einschätzung nach in den nächsten fünf Jahren an Bedeutung gewinnen?“

(Frage ohne Antwortvorgaben, Mehrfachnennungen möglich)

Zielgruppe: (Ober-) Bürgermeister /-innen deutscher Städte ab 50 Tsd. Einwohner

Verbesserung der Rahmenbedingungen in Politikbereichen „sehr wichtig“



Wie wichtig ist die Verbesserung der kommunalen Rahmenbedingungen
in den folgenden Bereichen?

Zielgruppe: (Ober-) Bürgermeister/-innen deutscher Städte ab 50 Tsd. Einwohner
Jeweils fehlende Werte zu 100 Prozent: wichtig / weniger wichtig / gar nicht wichtig / weiß nicht / keine Angabe

Quelle: OB-Barometer 2018, Deutsches Institut für Urbanistik

Verbesserung der Rahmenbedingungen in Politikbereichen


Mittelwerte und Ränge

Wie wichtig ist die Verbesserung der kommunalen Rahmenbedingungen in den folgenden Bereichen?

Wie ist das mit ...

Region in Deutschland		der Finanzpolitik?	der Sozial-, Gesundheits-, Jugend- und Familienpolitik?	der Flüchtlingspolitik?	der Bildungspolitik?	der Verkehrs- politik und dem Infrastrukturausbau?	der Wirtschafts- politik?	Arbeits- und Beschäftigungspolitik?	Umwelt- politik?	Städtebau und Wohnen?	integrierter und nachhaltiger Stadtentwicklung?	interkom- munalen Kooperation?	der Betätigung kommunaler Unternehmen?
West (NW, RP, SL)	Mittelwert	3,88	3,45	3,55	3,55	3,73	3,10	3,22	2,86	3,45	3,18	2,82	2,71
	Rang	1	5	3	3	2	9	7	10	5	8	11	12
Ost (BB, BE, MV, SN, ST, TH)	Mittelwert	3,54	3,38	3,38	3,46	3,38	3,23	3,00	2,62	3,46	3,31	2,77	2,92
	Rang	1	4	4	2	4	8	9	12	2	7	11	10
Nord (HB, HH, NI, SL)	Mittelwert	3,74	3,32	3,58	3,68	3,53	2,95	3,00	3,16	3,58	3,26	2,42	2,68
	Rang	1	6	3	2	5	10	9	8	3	7	12	11
Süd (BW, BY, HE)	Mittelwert	3,41	3,47	3,72	3,44	3,69	2,91	2,78	3,03	3,66	3,22	2,59	2,66
	Rang	6	4	1	5	2	9	10	8	3	7	12	11
Insgesamt	Mittelwert	3,68	3,42	3,58	3,53	3,65	3,04	3,04	2,93	3,53	3,22	2,68	2,72
	Rang	1	6	3	4	2	8	8	10	4	7	12	11

Mittelwerte (1= gar nicht wichtig, 2= weniger wichtig, 3=wichtig, 4= sehr wichtig)



Mittelwert signifikant kleiner bzw. Rang signifikant niedriger als im Durchschnitt



Mittelwert signifikant größer bzw. Rang signifikant höher als im Durchschnitt